

企業ポータルサイト (正社員用求人) 登録の流れ

企業ポータルサイトURL

<https://j2.jgx.jp/OfficePortalManagementWeb/html/login.html?sc=NMH>

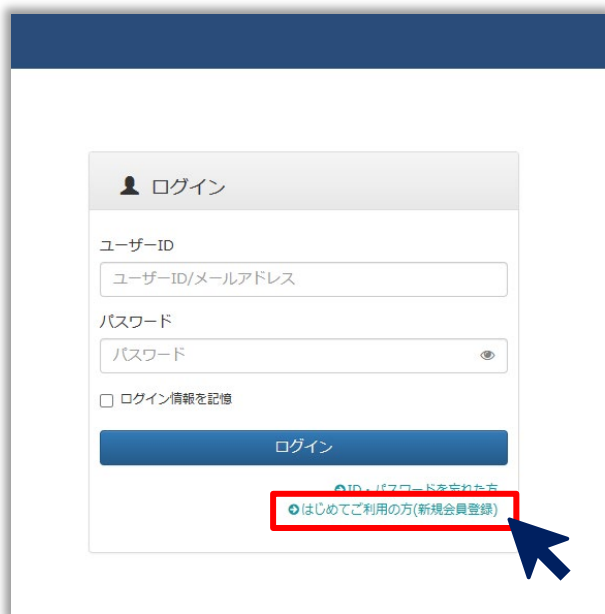


医健KEN

名古屋医健スポーツ専門学校
キャリアセンター

①

新規会員登録



The image shows a login form with the following elements:

- Header: ログイン
- Form fields: ユーザーID (with placeholder text 'ユーザーID/メールアドレス'), パスワード (with an eye icon for visibility toggle).
- Checkbox: ログイン情報を記憶
- Button: ログイン
- Footer: ID / パスワードを忘れた方
- Link: はじめてご利用の方(新規会員登録) (highlighted with a red box and a blue arrow pointing to it)

初めてご登録いただく企業様は、**「新規会員登録」**をお願いします。

会員登録後、企業ポータルサイトから求人登録ができます。

また、過去の求人内容の確認や、2次募集にもご利用いただけます。次年度も求人いただく際は、過去の求人内容をコピーしてご登録が可能です。

仮登録

STEP.1 仮登録

STEP.2 仮登録完了

STEP.3 ユーザー登録

STEP.4 ユーザー登録完了

①

仮登録

メールアドレス*

メールアドレス* (確認用)
*確認の為、再度メールアドレスを入力して下さい。

②

送信

リセット

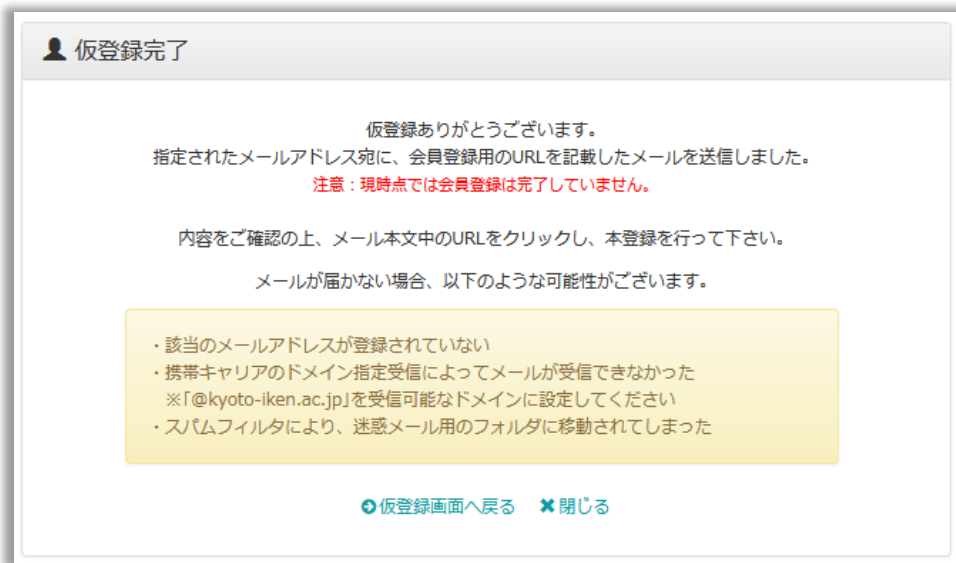
① お送りする「新規登録URL」からユーザー登録を行って下さい。(有効期限は5日間)

採用ご担当者様の
メールアドレスを
ご入力の後、
送信を押してください。

ご登録のメールアドレスは
今後のご連絡に使用いたします

③

仮登録完了の画面確認



仮登録が完了すると
左記の画面が
表示されます。

ご登録のメールアドレスに届く
メールをご確認ください。

③

仮登録完了のメール確認

(ご登録メールアドレス) 様、会員登録の手続きを行っていただき、ありがとうございます。

下記のURLよりサイトにアクセスの上、引き続き会員登録をお願いします。
まだ会員登録の手続きは完了していませんので、ご注意ください。
尚、このURLの有効期限は5日間となります。

▼本登録用URL▼

<https://j2.jgx.jp/OfficePortalManagementWeb/publicnonsuauth/iam?k=1234Samplecode123e50c91c618ldcca8f05f23&sc=KMH>

ご登録のメールアドレスに
本登録用URLが届きます。

メールご確認の後、本登録
にお進みください。

URLの有効期限は5日間です。

4

新規ユーザー登録

新規ユーザー登録

氏名* 姓 名

カナ セイ メイ

携帯番号 例：09012349876(*ハイフン無し)

メール* (ご登録メールアドレス)

法人区分 ▼選択

企業名*

企業名(カナ)

業種名*

フォームに沿って新規ユーザー登録を行います。
(*は入力必須項目です)

この内容は求人情報にも反映されます。
ユーザー氏名は採用担当者をご登録ください。
登録後はホーム画面から変更可能です。

部署 例：営業部

電話番号 例：03-1234-5678(*ハイフン無し)

FAX 例：031113333(*ハイフン無し)

会社URL 例：https://www.example.com/

郵便番号 例：1230001(*ハイフン無し)

住所 都道府県・市区郡
町域名・番地
建物名・部屋番号

希望ユーザーID*

希望パスワード*
パスワードは8~16文字の半角英数字で、必ず英字・数字が含まれている必要があります。

希望パスワード*
(再入力)
確認の為、再度パスワードを入力して下さい。

登録 リセット

業種名を入力してください。
例) 柔道整復・鍼灸院、スポーツジム、
デイサービス、医療業、美容室、エステ
サロン、百貨店 など

今後、企業ポータルサイトへの
ログインには、ユーザーIDと
パスワードが必要です。
お忘れないう、ご注意ください。

⑤

ユーザー登録完了



ご登録のメールアドレスに
登録完了メールが届きます。

画面の「ログインはこちら」
へお進みください。

⑥

ログイン



The screenshot shows a web interface for a university's enterprise portal. At the top left, there is a logo for '広島学園グループ 企業ポータルサイト'. Below the header, the main content area is titled '利用規約の確認'. Underneath this title is a breadcrumb link '利用規約'. The main body contains a list of four terms of service. The fourth item has a checked checkbox next to it, indicating that the user has confirmed the terms. At the bottom of the page, there is a blue button labeled '次の画面へ'.

広島学園グループ
企業ポータルサイト

利用規約の確認

🏠 利用規約

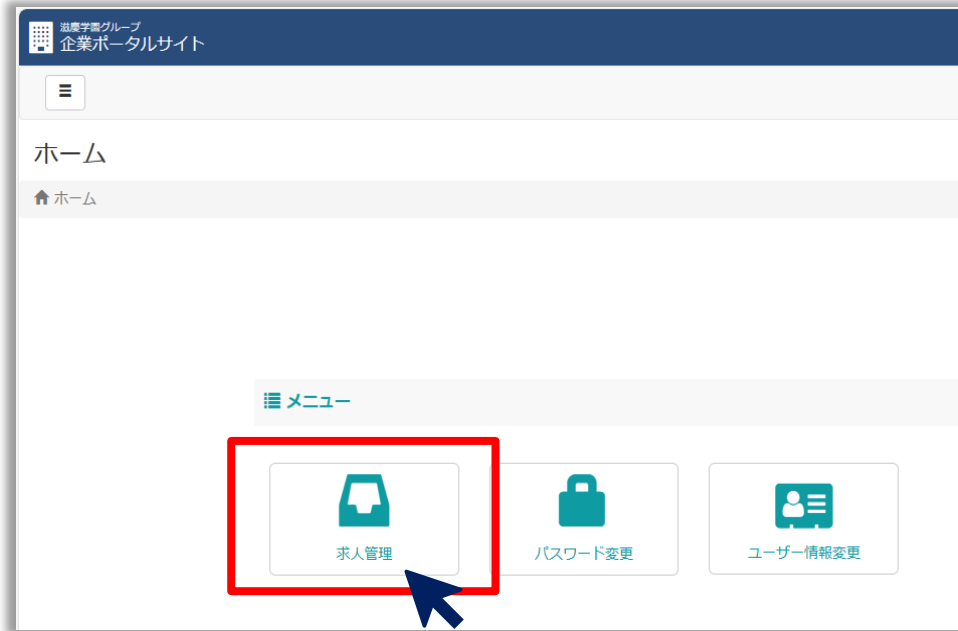
1. 利用者は、不正アクセス行為の禁止等に関する法律、著作権法その他関係法令ならびにこの規則をはじめとする学園の諸規則を遵守しなければならない。
2. システム管理者は、システムのアクセスログ、利用内容を記録し、状況により確認を行う事がある。
3. 利用者は、学園から与えられたID及びパスワードについては厳重に管理し、故意・過失を問わず、それらを第三者に漏えいしてはならない。
4. 本システムで知り得た情報については在職中はもちろん退職後においても、第三者に漏らしてはならない。
 上記を確認しました

次の画面へ

利用規約をご一読のうえ、「上記を確認しました」にチェックを入れて「次の画面へ」進んでください。

7

求人情報の入力



「求人管理」から求人情報を作成します。

パスワードの変更やユーザー情報の変更も「求人管理」のページから行ってください。

7

求人情報の入力

Q 検索

学校 名古屋医健スポーツ専門学校

ステータス 全て (公開 学校確認中 保留中)

検索 リセット

+ 新規登録

学校「名古屋医健スポーツ専門学校」を選択し、「+新規登録」へと進んでください。

選択できるグループ校に求人を出すことができますが、求人登録・人材などのお問合せは各校までお願いします。

7

求人情報の入力

登録番号:新規登録

求人票入力

他の求人からコピー

学校*	×名古屋医健スポーツ専門学校
企業名*	サンプル企業
企業名(カナ)	サンプルキョウ
電話番号	0522383455
FAX	0522383465
郵便番号	4600008
住所	愛知県名古屋市中区 栄3丁目20 (*建物名)

求人内容をフォームに沿って入力ください。
必須項目(※)は必ずご入力ください。

任意項目は、差し支えのない範囲で詳細をご入力をお願いします。

7

求人情報の入力

求人票ファイル

	選択	🗑️
	選択	🗑️
	選択	🗑️
	選択	🗑️
	選択	🗑️

*アップロード可能なファイルの種類は [PDF, xls, xlsx] です。

「求人票ファイル」項目では、PDFファイルを添付可能です。

求人に関連する資料がございましたら、添付をお願いします。

尚、添付容量は2 MBまでです。

求人情報の入力

The screenshot shows a web form for entering job application details. The form is titled '求人票明細' (Job Application Details). It contains several fields and buttons:

- 学校 ***: A dropdown menu with '名古屋医健スポーツ専門学校' selected.
- 職種 ***: A dropdown menu with '▼選択' selected. A red box highlights this field.
- 求人数**: A text input field containing '人'.
- 希望学科**: A dropdown menu with '▼選択' selected. A red box highlights this field, and a blue arrow points to a question mark icon next to it.
- 資格**: Three dropdown menus, each with '▼選択' selected.
- クリア**: A green button.
- +入力追加**: A blue button with a red box around it.
- 登録**: A blue button with a red box around it and a blue arrow pointing to it.
- 削除**: A white button.

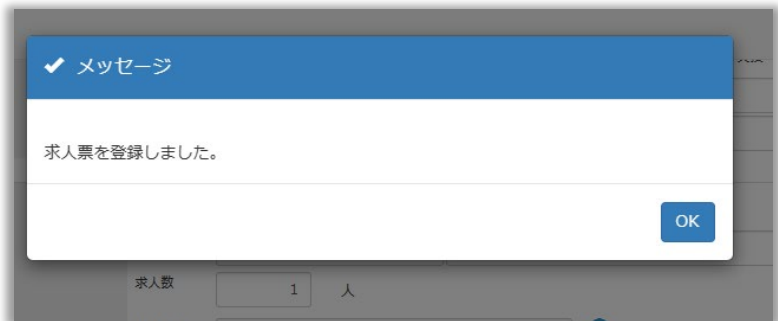
求人票明細の項目では
求人される職種をご選択の上、
希望の学科やコースを選択してください。

- スポーツマネジメント テクノロジー科
- スポーツ科学科
- こども保育科
- 柔道整復科
- 鍼灸科
- 理学療法科
- 作業療法科
- 歯科衛生科
- 食健康テクノロジー科
- 農芸テクノロジー科

複数の職種を募集される場合は、
入力追加をクリックし、求人票明細を
別途ご入力ください。

8

求人登録完了



企業ポータルサイト画面

差出人 career@nagoya-iken.ac.jp

宛先 (ご登録メールアドレス)

件名 求人票登録完了(滋慶学園企業ポータルサイト)

(ご登録メールアドレス)様、滋慶学園企業ポータルサイトのご利用、ありがとうございます。

正常に求人票登録が完了したことを通知します。

メール表示画面

求人票の登録が完了すると
左の画面が表示され、登録完了メールが送信されます。

求人内容の編集

求人一覧

+ 新規登録

並び替え: 降順 登録日

件数: 1

登録番号	学校	業種名	登録日	ステータス	編集
3186	名古屋医健スポーツ専門学校	販売業-医薬福祉用品	2025/03/26	学校確認中	編集

「学校確認中」の状態は求人内容の編集が可能です。
ステータスが「公開」の場合は求人掲載中のため求人内容の編集ができません。
内容に変更がある場合はメールまたは、お電話にてお問い合わせください。

名古屋医健スポーツ専門学校 キャリアセンター

Mail: career@nagoya-iken.ac.jp

Tel: 052-238-3463

正社員用求人について

正社員用求人

本校では専門職として社会に貢献できる人材の育成に努めております。求人に関しては、新卒・既卒に関わらず広く募集しております。また、求人の申し込みの際には、下記の「求人票登録方法」記載のいずれかの方法で「求人票」のご登録をいただければ幸甚に存じます。



求人票登録方法1

オンラインでのご登録

企業ポータル（ネット求人登録システム）よりご登録ください。

企業ポータル（ネット求人登録システム）

企業ポータルサイトのご案内 >

企業ポータル登録・使用方法マニュアル(正社員用) >

本資料は、名古屋医健ウェブサイトにも記載しております。

<https://www.nagoya-iken.ac.jp/target/company/>